

INFORME DE
SEGUIMIENTO

PROYECTO:

**“FORTALECIMIENTO PRODUCTIVO Y
ORGANIZACIONAL DEL CENTRO
ARTESANAL DE PROCESAMIENTO DE PAJA
TOQUILLA EN LA COMUNA BARCELONA”**

Prof. Derwin Yagual Angel

Noviembre 2013

ÍNDICE

Contenido	
ANTECEDENTES.....	3
OBJETIVOS GENERALES DEL SEGUIMIENTO	4
Objetivos Específicos	4
ACCIONES FASE INICIAL DE SEGUIMIENTO.....	¡Error! Marcador no definido.
ACTIVIDADES DEL PLAN DE SEGUIMIENTO.....	¡Error! Marcador no definido.
1. Sociabilizar el plan de seguimiento con la ODB:.....	¡Error! Marcador no definido.
2. Reunión para conformar el comité de seguimiento:	¡Error! Marcador no definido.
3. Recolección de Información: Identificación Personas Claves, mapeo focalizado de participantes del Proyecto:	¡Error! Marcador no definido.
RESULTADOS DE TABULACIÓN DE ENCUESTA:.....	5
1. Como socio del centro de procesamiento de paja toquilla, esta de acuerdo en participar del proceso de seguimiento.....	6
2. Especifique cuáles son los ingresos totales mensuales (suma ingresos de todos los miembros de la familia que laboran).....	7
3. Estime una valoración del beneficio que considera Ud. más importante del 1 al 3, siendo el 1 de mayor importancia.....	8
4. Indique el número de talleres al que asistió del proyecto de mejoramiento y tecnificación productivo en la cría de pollos:.....	9
5. Evaluación general de los talleres impartidos:.....	9 -10
6. Según su criterio, Cuál es el nivel de importancia que tiene el proyecto?:	11
7. ¿Cómo calificaría su experiencia en este proceso?:	12
8. Identifique las mejoras en su entorno a partir del proyecto de procesamiento de paja toquilla	13
9. Cada que tiempo en el proceso de producción de paja toquilla recibe mantenimiento sus instalaciones:	14
10. Ud participo en el diseño, pruebas y ajustes finales de las cámaras de secado.....	15
11. ¿En qué estado se encuentra su galpón de procesamiento de paja toquilla?:	16
12. ¿Elija el tipo de taller al que le gustaría asistir? :	17
CONCLUSIONES.....	18
BIBLIOGRAFÍA	18
ANEXOS	19

ANTECEDENTES

EL Organismo Ejecutor se suscribe el 16 de julio de 2008 el convenio No. ATN/ME-10891-RG con el Banco Interamericano de Desarrollo BID / FOMIN con el objetivo de desarrollar el programa denominado *“Fortalecimiento de Organizaciones de Base para Combatir la Pobreza – PorAmérica – RedEAmérica – BID/FOMIN”*, en adelante el **PROGRAMA**, cuyo objetivo general es mejorar las condiciones económicas de las familias de bajos ingresos de los países participantes. Y su propósito consolidar un modelo de desarrollo de base de fortalecimiento organizacional y de generación de ingresos mediante alianzas entre organizaciones de base y organizaciones empresariales.

EL CENTRO ARTESANAL DE PROCESAMIENTO DE PAJA TOQUILLA “BARCELONA”, cumple con los criterios de elegibilidad definidos por el programa, participó en los procesos de capacitación ofrecidos y con el aval de EA, proyecto que tiene por nombre **“FORTALECIMIENTO PRODUCTIVO Y ORGANIZACIONAL DEL CENTRO ARTESANAL DE PROCESAMIENTO DE PAJA TOQUILLA BARCELONA”**. El organismo ejecutor CENTRO ARTESANAL DE PROCESAMIENTO DE PAJA TOQUILLA “BARCELONA” con RUC# **0908246549001**, según acuerdo ministerial No. O41 emitido por el MICIP Ministerio de Comercio Exterior Industrialización; Pesca y Competitividad, el 15 de junio de 2006, con domicilio principal en la carretera Santa Elena – Manabí, Comuna Barcelona, Provincia Santa Elena, Cantón Santa Elena, Parroquia Manglaralto, Comuna Barcelona.

La Comuna Barcelona se encuentra ubicada a 10 minutos de la población de Valdivia en la vía Guayaquil - Manglaralto. El nombre de dicha comuna se debe a un sacerdote español que nació en Barcelona y hace mucho tiempo al llegar a la zona encontró un parecido con su tierra, entonces la bautizo con el nombre de Barcelona.

(Flores, Lam, & Pico, 2002)

La comuna Barcelona tiene como principal actividad el cultivo, producción y procesamiento artesanal de la Paja Toquilla para la posterior elaboración de sombreros, carteras, bolsos y otras artesanías hechas a base de dicho material. En la comuna el trabajo con la paja toquilla data del año 1990 y hoy en día es su principal fuente de ingresos.



JUSTIFICACIÓN

OBJETIVOS GENERALES DEL SEGUIMIENTO

- Desarrollar el Plan de Seguimiento, integrando a la ODB de manera significativa para la reactivación productiva con su participación y empoderamiento del proyecto.
- Promover el proyecto de seguimiento como herramienta base o manual de procedimientos permitiendo el fortalecimiento productivo y organizacional del Centro Artesanal de Procesamiento de paja toquilla Barcelona.

Objetivos Específicos

- ✓ Fortalecer la organización social y comunitaria así como la participación activa de los participantes para el liderazgo y organización del centro de paja toquilla.
- ✓ Desarrollar investigaciones esenciales partiendo de la aplicación del proyecto mediante la intervención de profesionales que guíen al buen manejo y aprovechamiento de los recursos.
- ✓ Implementar actividades de capacitación en las distintas tareas que requiere la sistematización permitiendo el desarrollo del aprendizaje en cada participante.
- ✓ Crear un proceso de intercambio y comunicación entre los miembros de la ODB, lo que promueve el acercamiento entre ellos, mediante las experiencias compartidas el aprendizaje se profundiza.

- ✓ Establecer entre los integrantes del proyecto la capacidad de identificar sus fortalezas y oportunidades, sus debilidades y amenazas aprovechando sus recursos e ingresos.
- ✓ Proyectar acciones identificando efectos implicados en el progreso continuo de aprendizaje que transforma directamente su entorno, manteniendo un patrón o guía cronológica de actividades.

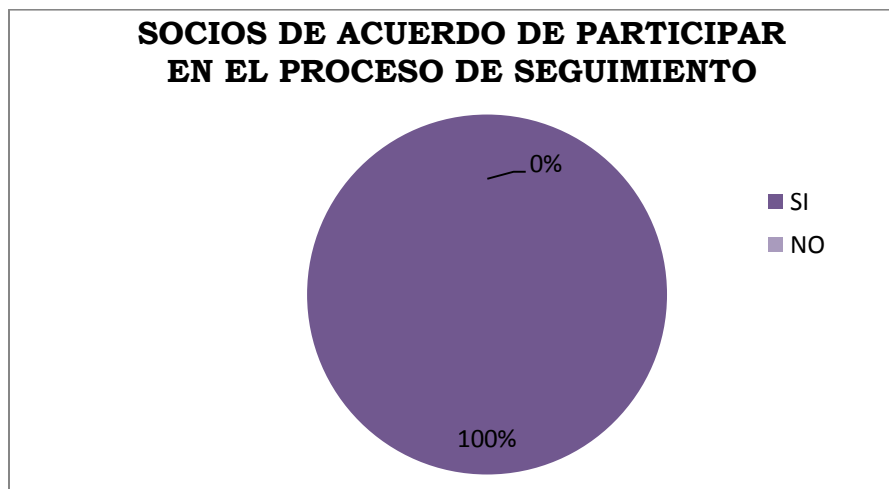
RESULTADOS DE TABULACIÓN DE ENCUESTA:

Metodología Empleada: Se revisaron los antecedentes del presente proyecto, el tutorial de PorAmérica de sistematización, se revisaron los informes anteriores que se encuentran como línea base de proyectos, se elaboró una ficha técnica que permite medir indicadores de cambios en el entorno y OBD, para la encuesta se utilizaron preguntas cerradas de opción múltiple y preguntas abiertas a criterio del encuestado, es decir se utilizó el método cualitativo y cuantitativo. El universo de la muestra de esta encuesta es de 23 personas que representan a los socios del proyecto.

Resultados Preguntas:

1. **Como socios del centro de procesamiento de paja toquilla, ¿está de acuerdo en participar del proceso de seguimiento?**

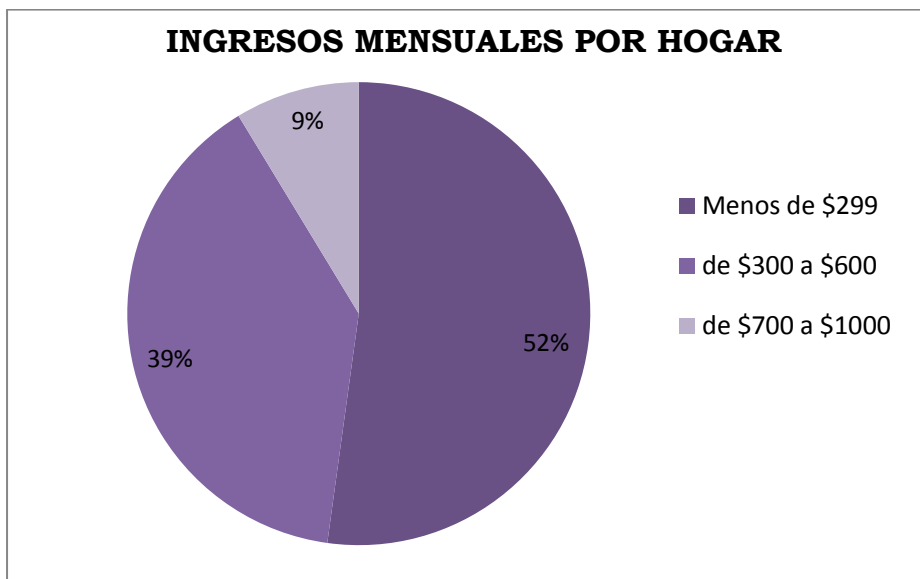
OPCIONES	CANTIDAD	PORCENTAJES
SI	23	100%
NO	0	0%



Según resultados obtenidos de la encuesta se puede observar que el proyecto de seguimiento tiene la aceptación del 100% entre los integrantes del Centro Artesanal por lo que será posible obtener la mayor información fiel a situación verdadera del universo en cuestión.

2. **Especifique cuáles son los ingresos totales mensuales (suma ingresos de todos los miembros de la familia que laboran)**

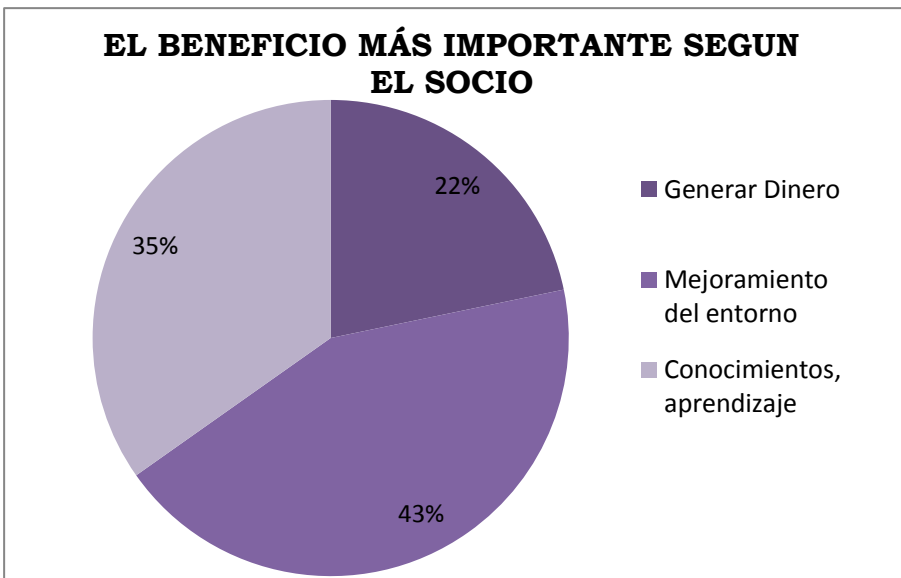
OPCIONES	CANTIDAD	PORCENTAJES
Menos de \$299	12	52%
de \$300 a \$600	9	39%
de \$3700 a \$1000	2	9%



Por medio de esta pregunta nos es posible conocer la realidad económica de cada individuo que vive de la producción de paja toquilla, y los resultados no fueron muy alentadores ya que en un 52% dijeron tener un ingreso mensual menos de \$299 lo que no representa ni un salario básico mensual en el país, mientras que el 39% dijo percibir desde \$300 a \$600 explicando que existen integrantes de la familia que aportan con otros ingresos y que su actividad no es netamente la producción de paja toquilla, siendo similar la opinión del 9% que dijo tener un ingreso de \$700 a \$1000.

3. Estime una valoración del beneficio que considera Ud. más importante del 1 al 3, siendo el 1 de mayor importancia:

OPCIONES	CANTIDAD	PORCENTAJES
Generar Dinero	5	22%
Mejoramiento del entorno	10	43%
Conocimientos, aprendizaje	8	35%



Según encuestas los miembros del Centro Artesanal de Paja Toquilla consideran de mayor importancia el mejoramiento de su entorno ya que les preocupa el lugar donde crecen sus familiares y requieren mejoras representado por el 43% quedando en segundo lugar el conocimiento y el aprendizaje con el 35% dijo que sentía satisfacción al aprender y adquirir la mayor cantidad de información referente a sus labores. Mientras que el 22% prefirió el dinero por ser el resultado del esfuerzo y el trabajo continuo.

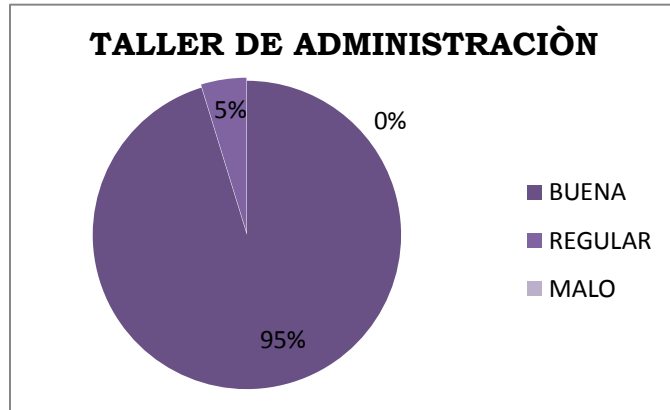
4. Indique el número de talleres al que asistió del proyecto de mejoramiento y tecnificación productivo en la cría de pollos:

OPCIONES	RESPUESTA
TOTAL DE TALLERES	5
TOTAL DE ASISTENCIAS	72
PROMEDIO DE ASISTENCIA	3,13

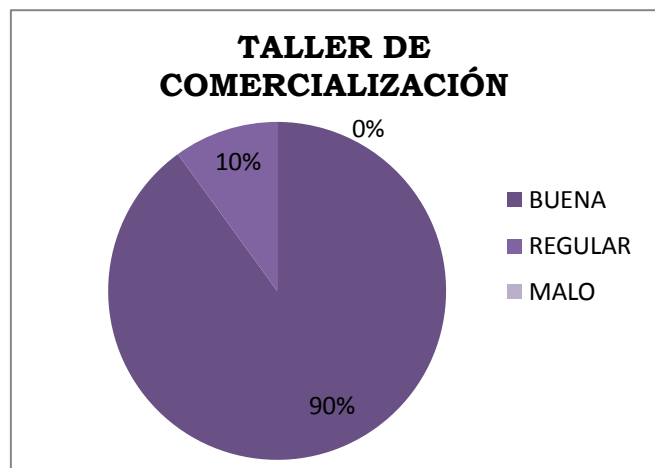
La tabla representa el resultado de 5 talleres impartidos según la suma de los 23 encuestados integrantes del proyecto, lo que equivale a un promedio de 3 Talleres asistidos por integrante, durante todo el Proyecto hubieron 72 asistencias.

5. Evaluación general de los talleres impartidos:

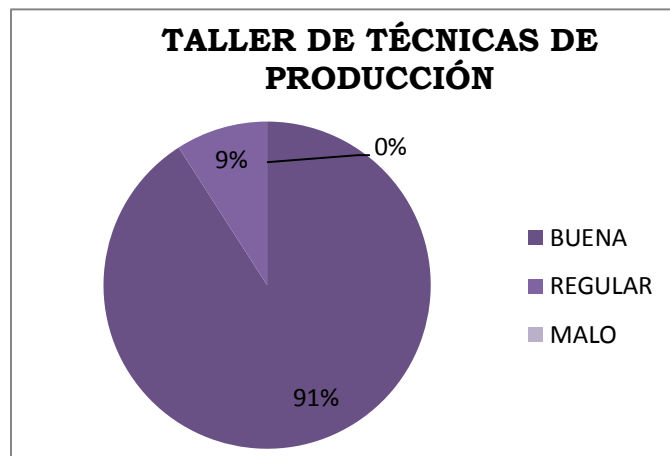
ADMINISTRACIÓN		
OPCIONES	CANTIDAD	PORCENTAJES
BUENA	20	95%
REGULAR	1	5%
MALO	0	0%



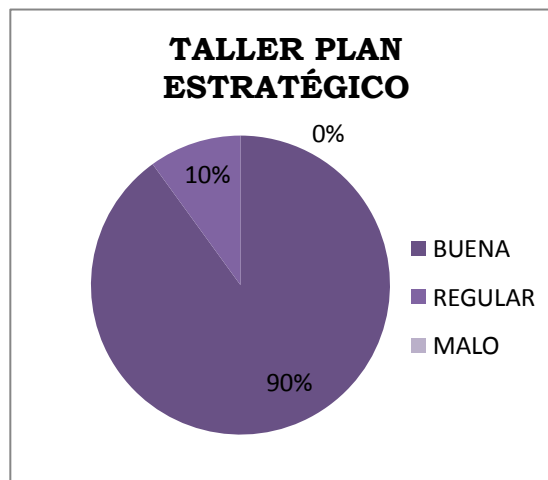
COMERCIALIZACIÓN		
OPCIONES	CANTIDAD	PORCENTAJES
BUENA	18	90%
REGULAR	2	10%
MALO	0	0%



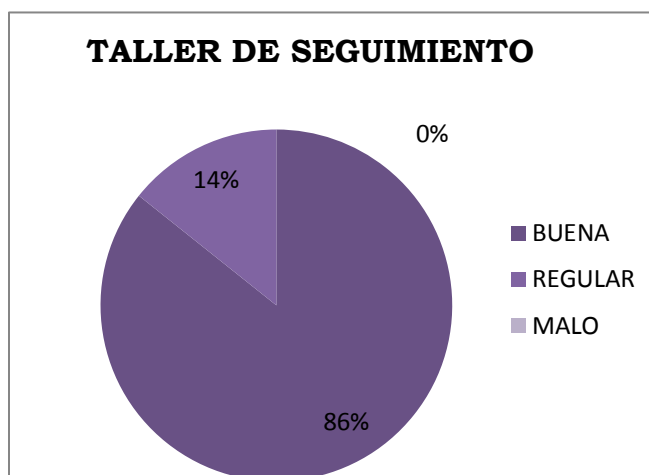
TECNICAS DE PRODUCCIÓN		
OPCIONES	CANTIDAD	PORCENTAJES
BUENA	10	91%
REGULAR	1	9%
MALO	0	0%



PLAN ESTRATÉGICO		
OPCIONES	CANTIDAD	PORCENTAJES
BUENA	18	90%
REGULAR	2	10%
MALO	0	0%



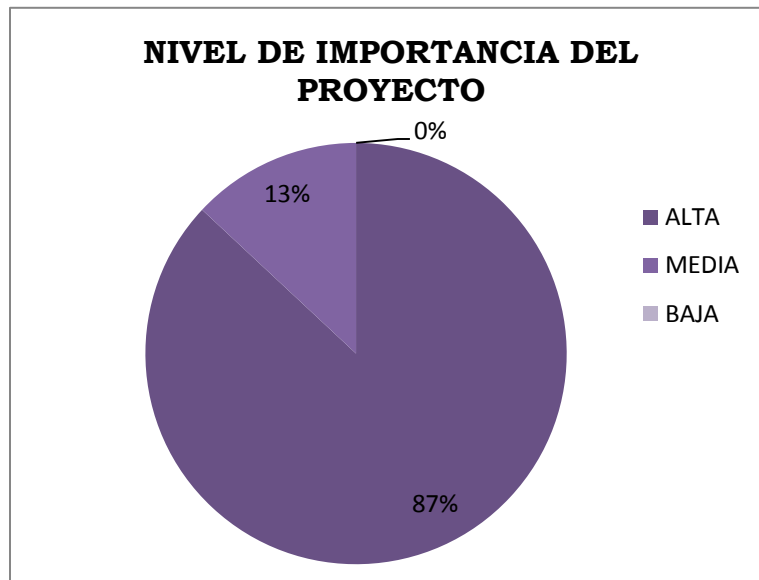
SEGUIMIENTO		
OPCIONES	CANTIDAD	PORCENTAJES
BUENA	6	86%
REGULAR	1	14%
MALO	0	0%



Esta pregunta permite evaluar a cada expositor de los talleres impartidos desde la percepción de cada miembro del centro. Se puede observar que el taller que captó el mayor interés de la sala fue el de Administración con el 95% de aceptación puesto que les pareció interesante conocer el proceso administrativo, seguido por el Taller de Técnicas de Producción con el 91% de participación, los talleres de Comercialización y Plan Estratégico se puntuaron en tercer lugar con el 90% de integrantes que dijeron que los temas impartidos eran de fácil comprensión y por último el 86% del Taller de Seguimiento el que fue considerado como regular además de inasistencias.

6. Según su criterio, Cuál es el nivel de importancia que tiene el proyecto?:

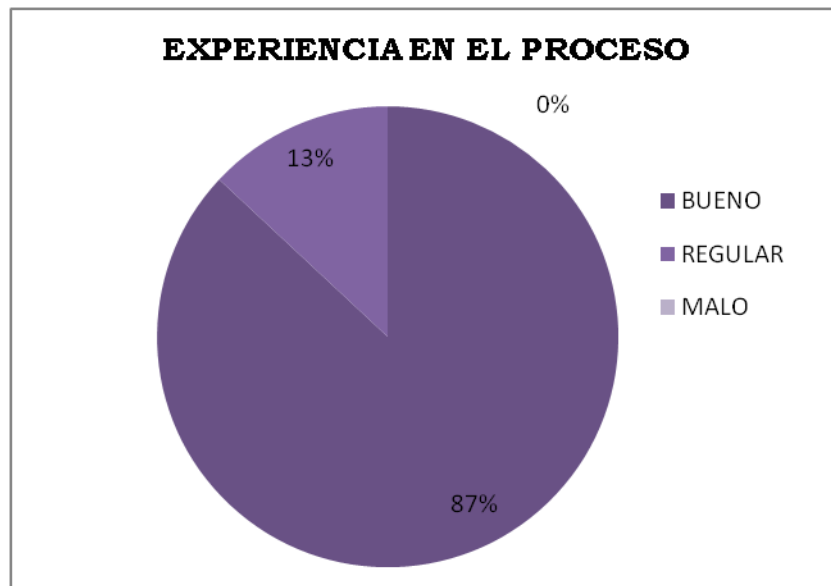
OPCIONES	CANTIDAD	PORCENTAJES
ALTA	20	87%
MEDIA	3	13%
BAJA	0	0%



Para los entrevistados el proyecto tiene un gran nivel de importancia que es representado con el 87% de miembros que dijeron sentirse agradecidos por la aplicación del mismo puesto que lograron conocer nuevas técnicas de secado entre otros temas. Aunque el 13% considera que el proyecto tiene una participación media en el proceso de producción de paja toquilla.

¿Cómo calificaría su experiencia en este proceso?

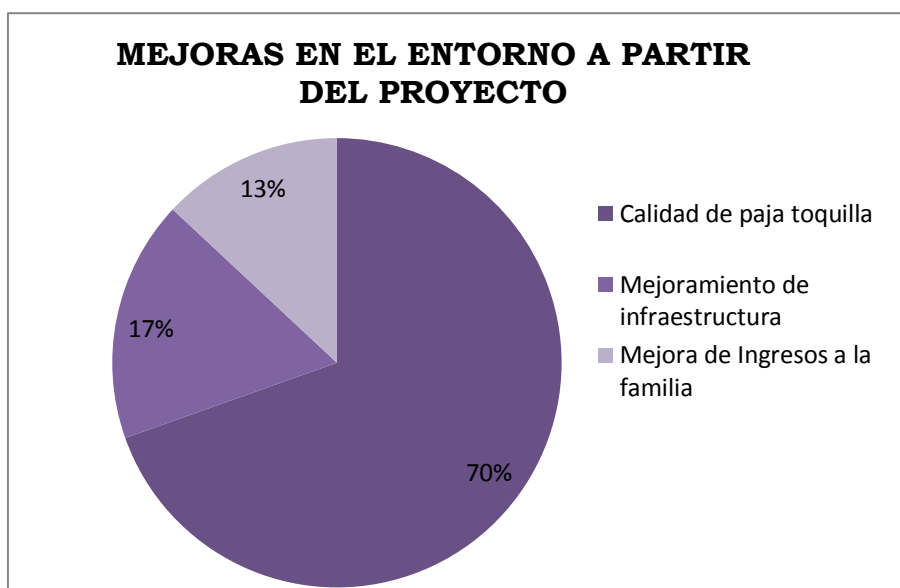
OPCIONES	CANTIDAD	PORCENTAJES
BUENO	20	87%
REGULAR	3	13%
MALO	0	0%



La experiencia de los miembros que fueron parte de las capacitaciones fue considerada buena con el 87% de encuestados que aseguraron mantener una buena comunicación con los capacitadores y a su vez obtuvieron la información necesaria para emprender las acciones administrativas en el proceso de la producción de paja toquilla, ante solo un 13% que lo considero regular acotando que fueron integrantes que muy poca asistencia tuvo en las charlas.

7. Identifique las mejoras en su entorno a partir del proyecto de procesamiento de la paja toquilla

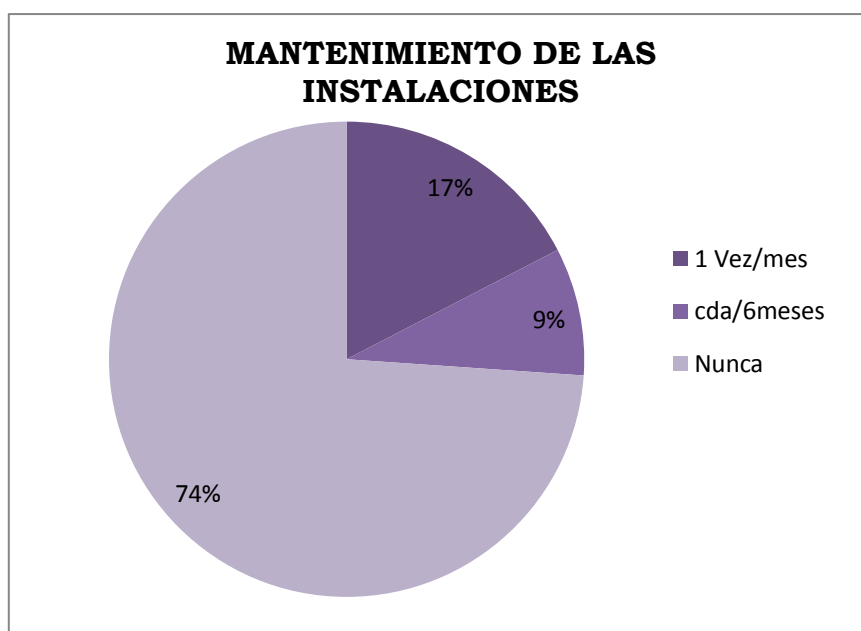
OPCIONES	CANTIDAD	PORCENTAJES
CALIDAD DE PAJA TOQUILLA	16	70%
MEJORAMIENTO DE INFRAESTRUCTURA	4	17%
MEJORA DE INGRESOS A LA FAMILIA	3	13%



La opción con mayor notoriedad en la que ha incidido el proyecto directamente en cuanto a mejoras según los entrevistados ha sido la Calidad de Paja Toquilla con el 70% cambio que se dio a notar cuando los compradores notaron que tenían una textura más resistente y con un mejor color con el uso de las cámaras de secado que cuando lo hacían manualmente. En segundo lugar dejaron el mejoramiento de la infraestructura con el 17% y por último el ingreso familiar con tan solo el 13%.

8. ¿Cada qué tiempo en el proceso de producción de paja toquilla reciben mantenimiento sus instalaciones?

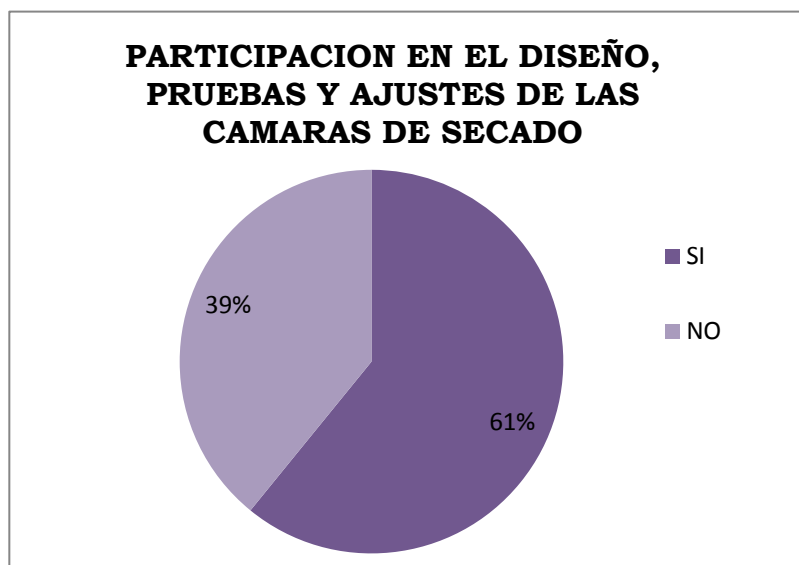
OPCIONES	CANTIDAD	PORCENTAJES
1 VEZ/MES	4	17%
CDA/6MESES	2	9%
NUNCA	17	74%



El 74% de los encuestadores dijeron observar que nunca se ha realizado mantenimiento técnico a las cámaras de secado de paja toquilla. El 17% expreso que el mantenimiento que se hace 1 vez al mes es decir es una limpieza solo de cenizas. Y el 9% cada 6 meses pero admitieron que en el momento de un defecto en las cámaras ellos intervenían pues no tienen el conocimiento técnico para evitar las averías.

9. Ud. participó en el diseño, pruebas y ajustes finales de las cámaras de secado

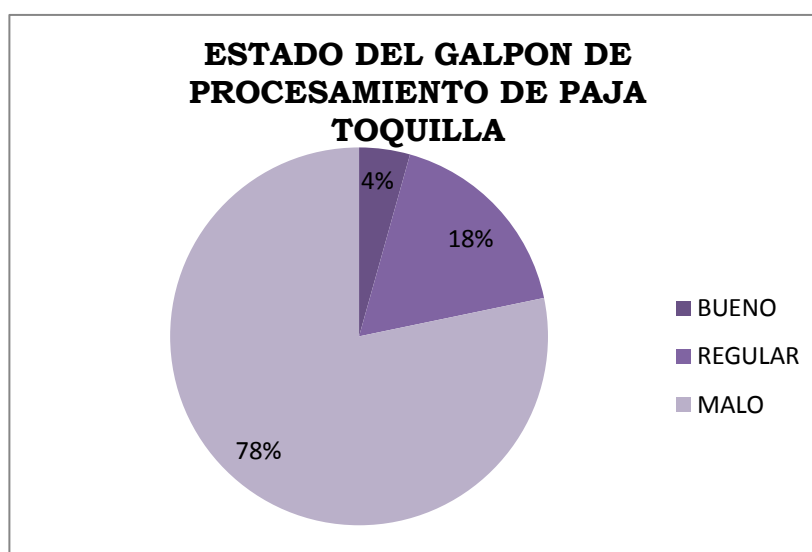
OPCIONES	CANTIDAD	PORCENTAJES
SI	14	61%
NO	9	39%



Se quiso denotar la presencia de los miembros del centro de procesamiento de paja toquilla al momento de construir las cámaras de frío pues así podían opinar como conocedores acerca del nivel de calor entre otras características que deben tener las cámaras de secado. Es entonces que del total de miembros el 61% asistió a las charlas de inducción y el 39% por diferentes ocupaciones no logro participar de esta.

10. ¿En qué estado se encuentra su galpón de producción avícola?

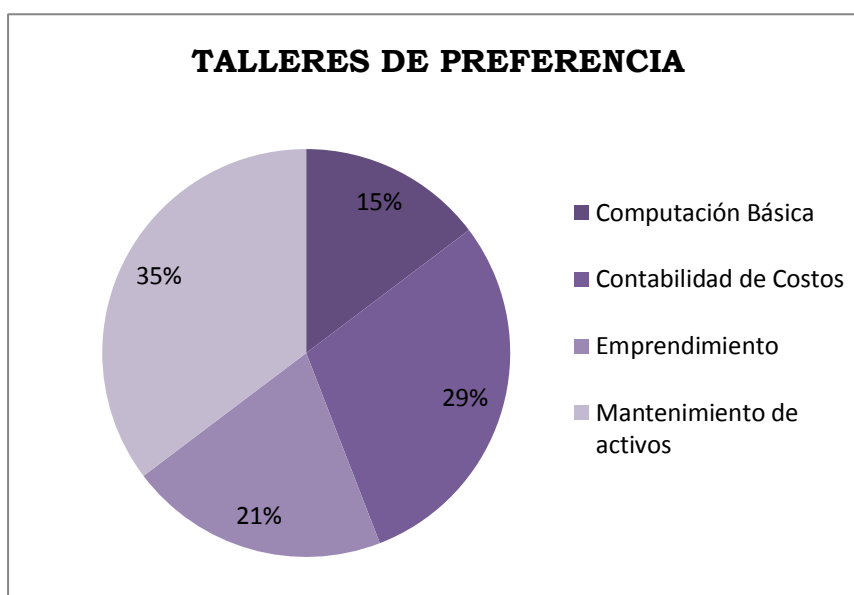
OPCIONES	CANTIDAD	PORCENTAJES
BUENO	1	4%
REGULAR	4	18%
MALO	18	78%



Situación que a simple vista se pudo observar en día de la encuesta puesto que el galpón esta en muy malas condiciones, peligroso para los miembros pues temen que en cualquier momento el techado del galpón pueda vencer los pilares y caer. El 78% de los encuestados dijo que el lugar está en mal estado en tanto que el 18% lo considera regular y el 4% que lo considera bueno admitió que hace años atrás el estado era peor pues no tenían lugar para realizar el sacado manualmente por lo que considera que ahora está mejor organizado.

11. ¿Elija el tipo de taller al que le gustaría asistir?

OPCIONES	CANTIDAD	PORCENTAJES
COMPUTACIÓN BÁSICA	5	15%
CONTABILIDAD DE COSTOS	10	29%
EMPRENDIMIENTO	7	21%
MANTENIMIENTO DE ACTIVOS	12	35%



Encuestando acerca de las preferencias en cuanto a temas de capacitaciones a cada uno de los integrantes se manifestaron de la siguiente manera. El 35% le gustaría que se impartan talleres de mantenimiento de activos puesto que se capacitarían e intervendrían de manera técnica en el arreglo de las cámaras de secado y hasta perfeccionarlas según sean sus necesidades, mientras que el 29% esperan recibir contabilidad básica al igual q de costos, el 21% talleres de emprendimiento y por ultimo 15% de computación básica.

CONCLUSIONES

Los miembros del Centro de Procesamiento de Paja Toquilla “BARCELONA” se sienten agradecidos por haber considerado importante sus necesidades puesto que de esta manera les están dando una guía para seguir adelante y lograr lo que se propongan. También piden nuevos talleres por lo que se considero en la encuesta nuevos temas y aseguraron estar interesados en adquirir nuevos conocimientos.

La comuna Barcelona demostró una gran acogida al proyecto, su gente es muy cálida y emprendedora pues siempre estuvieron atentos a todo el proceso de este proyecto demostrando su interés por crecer y lograr beneficios comunes como el reconocimiento no solo en el país sino también internacionalmente y actualmente lo están haciendo.

BIBLIOGRAFÍA

La Sistematización en el Programa Por América

Tutorial para Organizaciones de Base

Autora: Laura Victoria Gómez Correa

ANEXOS



