

INFORME DE
SEGUIMIENTO

PROYECTO:

**“MEJORAMIENTO Y TECNIFICACIÓN
PRODUCTIVA EN LA CRIANZA DE POLLO EN
LA COMUNA SINCHAL Y FORTALECIMIENTO
ORGANIZACIONAL DE LA ASOCIACIÓN DE
PROMOCIÓN Y CAPACITACIÓN DE LA
MUJER FE Y ESPERANZA DE SINCHAL”**

Prof. Derwin Yagual Angel

Noviembre 2013

INDICE

Contenido

ANTECEDENTES.....	2
OBJETIVOS GENERALES DEL SEGUIMIENTO	2
Objetivos Específicos.....	3
ACCIONES FASE INICIAL DE SEGUIMIENTO	3
ACTIVIDADES DEL PLAN DE SEGUIMIENTO	3
1. Sociabilizar el plan de seguimiento con la ODB:	3
2. Reunión para conformar el comité de seguimiento:.....	4
3. Recolección de Información: Identificación Personas Claves, mapeo focalizado de participantes del Proyecto:.....	4
RESULTADOS DE TABULACIÓN DE ENCUESTA:.....	5
CONCLUSIONES.....	15
BIBLIOGRAFÍA	15

ANTECEDENTES

Se suscribe el 16 de julio de 2008 el convenio No. ATN/ME-10891-RG con el Banco Interamericano de Desarrollo BID / FOMIN con el objetivo de desarrollar el programa denominado “Fortalecimiento de Organizaciones de Base para Combatir la Pobreza – PorAmérica – RedEAmérica – BID/FOMIN”, para lo que el 23 de abril del 2012 se suscribió el Convenio Tripartito 047 – F: 37 – 2012, entre Asociación de Promoción y Capacitación de la Mujer FE Y ESPERANZA de Sinchal, Fundación NOBIS y La Corporación Consorcio para el Desarrollo Comunitario en Ecuador.

La Asociación de Promoción y Capacitación de la Mujer FE Y ESPERANZA de Sinchal, con RUC # 0992455349001 y persona jurídica legalmente constituida y reconocida según Resolución 179, emitida por el MIES Ministerio Inclusión Económica y Social, el 13 de septiembre del 2000, con domicilio principal en Carretero Santa Elena – Manabí, Comuna Sinchal, Parroquia Manglaralto, Cantón y Provincia Santa Elena - Ecuador, con el objetivos de fomentar y desarrollar toda actividad económica y de fortalecimiento de la organización de base.

JUSTIFICACIÓN

OBJETIVOS GENERALES DEL SEGUIMIENTO

- Cumplir el Plan de Seguimiento, integrar a la ODB aportando significativamente en la reactivación de su participación y empoderamiento del proyecto.

- Generar una herramienta base o manual de procedimientos que permita fortalecer el desarrollo organizacional de la corporación Barrial Bellavista.

Objetivos Específicos

- Aprendizaje: Partiendo del objetivo principal, el fortalecimiento Organizacional de la Comunidad, se persigue afianzar el aprendizaje, mediante las experiencias producidas sean estas erróneas o acertadas, que serán analizadas con el objetivo de encaminar los esfuerzos a pasos consecuentes, contar con herramientas bases de futuros proyectos y emprendimientos.
- Intercambio y difusión: Por medio del Seguimiento se crea un proceso de intercambio y comunicación entre los miembros de la ODB, lo que promueve el acercamiento entre ellos, mediante las experiencias compartidas el aprendizaje se profundiza.
- Fortalecimiento de capacidades: Los miembros del proyecto tendrán la capacidad de identificar sus fortalezas y oportunidades, sus debilidades y amenazas. Sabrán aprovechar sus recursos, sus ingresos y medir riesgos.
- Proyección: Las acciones y sus efectos identificados, implicarán una trascendencia continua de aprendizaje que afecta directamente en su entorno, manteniendo un patrón o guía para sus actividades consecutivas.

ACCIONES FASE INICIAL DE SEGUIMIENTO

ACTIVIDADES DEL PLAN DE SEGUIMIENTO

Se realizó en primera instancia la elaboración de la propuesta con un listado de actividades programadas, durante este primer período el cumplimiento de las actividades fueron del 100%, se extendió el plazo de entrega de informes por la secretaria técnica, debido a diversos factores externos del proyecto.

Se describe a continuación las actividades de ejecución del plan:

1. Sociabilizar el plan de seguimiento con la ODB:

Mediante una asesoría a La Asociación de Promoción y Capacitación de la Mujer FE Y ESPERANZA de Sinchal se efectuó la primera actividad del plan junto con la ODB, se puntualizó los objetivos del seguimiento, explicando el proceso a llevar a cabo, se les informó de las encuestas y los talleres, se despejó cualquier inquietud referente a este tema. Asistieron varios socios del proyecto de cría de pollos y se conformó el Comité de Seguimiento, con los siguientes integrantes:

- Estefania Margarita Figueroa Beltran
- Gricelda Laura Apolinario Barzola
- Miriam Tomalá Barzola
- Dilma Esmerita Quirumbay Orrala
- Miriam Edilma Apolinario Borbor

Esta reunión se llevó a cabo el 13 de Mayo 2013. Se estableció además una capacitación posterior, para la metodología del trabajo de campo, llenado de encuestas y cronograma de recorridos.

2. Reunión para conformar el comité de seguimiento:

La conformación del Comité se efectuó el mismo día de la Socialización, en esta segunda reunión se capacitó a los integrantes del Comité de Seguimiento, se explicó el correcto llenado de ficha, despejando inquietudes de cada una de las preguntas de la encuesta y detallando paso a paso el trabajo de campo, los criterios y observaciones relevantes, se organizaron los recorridos y se asignó a cada integrante el número de socios a visitar, se realizó a modo de práctica dos visitas a socios. Esta reunión tuvo lugar en la casa comunal, el día 22 de Mayo.

Se estableció una reunión para el día miércoles 29 de Mayo como plazo de entrega de encuestas llenas e informar de alguna observación durante los recorridos.

3. Recolección de Información: Identificación Personas Claves, mapeo focalizado de participantes del Proyecto:

Se realizó el seguimiento a los integrantes del comité, se mantuvo una reunión con los mismos para informar acerca de detalles en los recorridos y experiencias con los diferentes socios, se anotó las observaciones, se revisó las fichas llenas, se recolectó la información, Se realizó durante la semana del 5 de Junio hasta el 12 de Junio, el respectivo seguimiento a las integrantes del Comité para que cumplan con el trabajo de campo. El día miércoles 19 de Junio entregaron la mayor parte de encuestas llenas, quedando pendientes 4 visitas, que por motivos de trabajo, no pudieron localizar a dichos socios.

Durante la semana del 26 de Junio al 3 de Julio, se efectuó trabajo de oficina: conteo de los datos y análisis de la información, tabulación, registro digital de encuestas y avance de informe primer período.

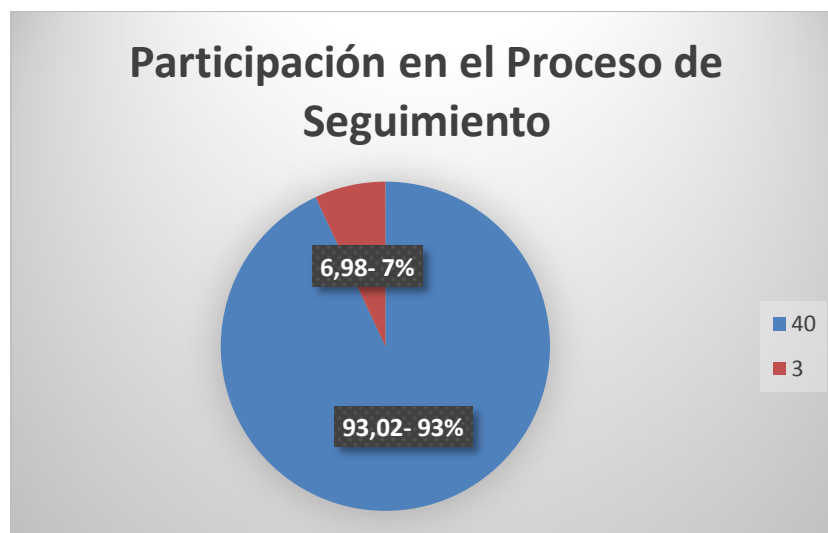
RESULTADOS DE TABULACIÓN DE ENCUESTA:

Metodología Empleada: Se revisó los antecedentes del presente proyecto, el tutorial de PorAmérica de sistematización, se revisó los informes de seguimiento anteriores que se encuentran como línea base de proyectos, Se elaboró una ficha técnica que permite medir indicadores de cambios en el entorno y OBD, para la encuesta se utilizaron preguntas cerradas de opción múltiple y preguntas abiertas a criterio del encuestado, es decir se utilizó el método cualitativo y cuantitativo. El universo de la muestra de esta encuesta es de 43 personas que representan a los socios del proyecto. **Ficha # 001 (Ver Anexo 1)**

Resultados Preguntas:

- 1. Como propietario de galpón para Cría de Pollos, está de acuerdo en participar del proceso de seguimiento:**

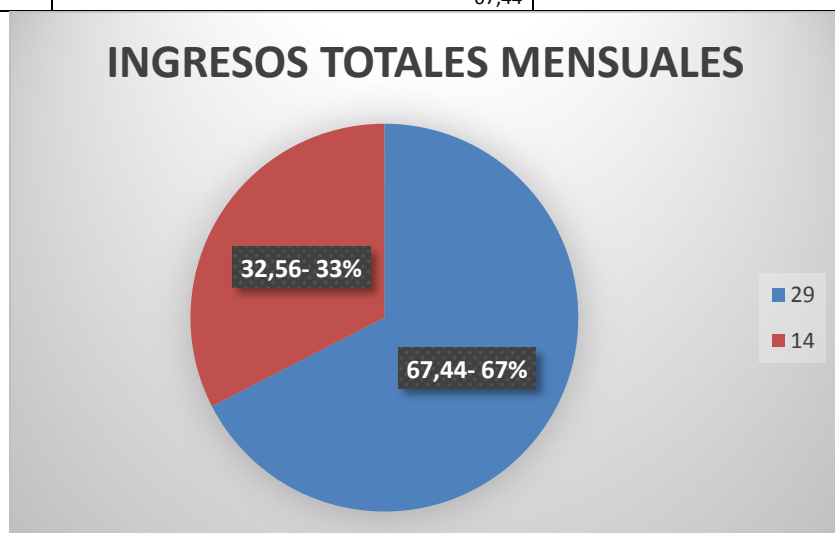
	SI	NO
TOTALES	40	3
PORCENTAJE	93,02	6,98



Mediante este resultado se interpreta que la aceptación del proyecto es un 93%, representando a 40 personas o socios, el porcentaje restante el 7% representa a 3 personas, que en las encuestas se abstuvieron a responder esta pregunta.

2. Especifique cuáles son los ingresos totales mensuales (suma ingresos de todos los miembros de la familia que laboran):

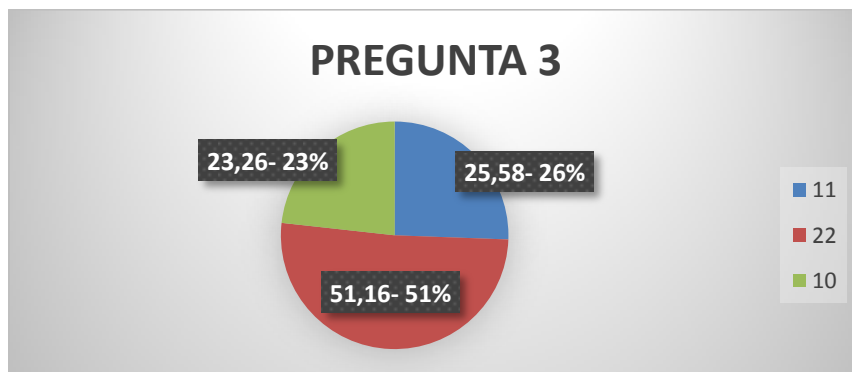
No. Encuesta	RESPUESTA	
	Menos de \$299	de \$300 a \$600
TOTALES	29	14
PORCENTAJE	67,44	32,56



En el primer gráfico se muestra la comparación de los ingresos mensuales, se interpreta que la mayoría 29 personas con un 67% mantienen un ingreso no mayor de \$300.00, y un 33% como se observa en el gráfico que representa a 14 personas.

3. Estime una valoración del beneficio que considera Ud. más importante del 1 al 3, siendo el 1 de mayor importancia:

No. Encuesta	RESPUESTA		
	Generar Dinero	Mejoramiento del entorno/ambiente	Conocimientos, aprendizaje
TOTALES	11	22	10
PORCENTAJE	25,58	51,16	23,26



El objetivo en esta pregunta es saber a criterio del encuestado que es lo más importante dentro de su punto de vista, el resultado obtenido demuestra que un 51% considera que lo que más importancia tiene el mejoramiento del entorno/ambiente en segundo lugar con un 26% Generar Dinero y un 23%, son los conocimientos y el aprendizaje. Por lo tanto se concluye que los encuestados tienen un alto interés en ofrecer un pollo higiénicamente procesado para así preservar el ambiente y en lo posible aprovechar actividades que los lleven a ello.

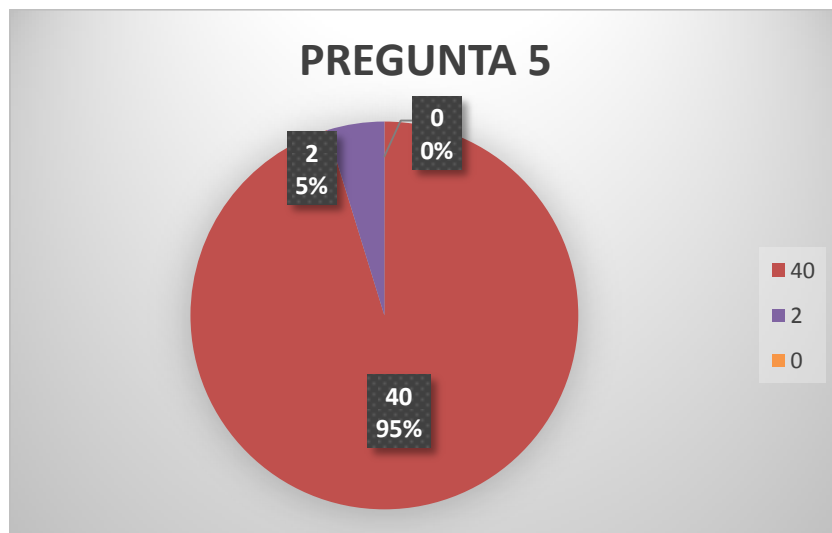
4. Indique el número de talleres al que asistió del proyecto de mejoramiento y tecnificación productivo en la cría de pollos:

No. Encuesta	RESPUESTA	
	Talleres Asistidos	
TOTALES		459
PROMEDIO		11

La tabla representa el resultado de 459 talleres impartidos según la suma de los 43 encuestados integrantes del proyecto, lo que equivale a un promedio de 11 Talleres recibidos durante todo el Proyecto.

5. Evaluación general de los talleres impartidos:

No. Encuesta	RESPUESTA		
	Bueno	Regular	Malo
TOTALES	40	2	0
PORCENTAJE	95,24	4,76	0,00

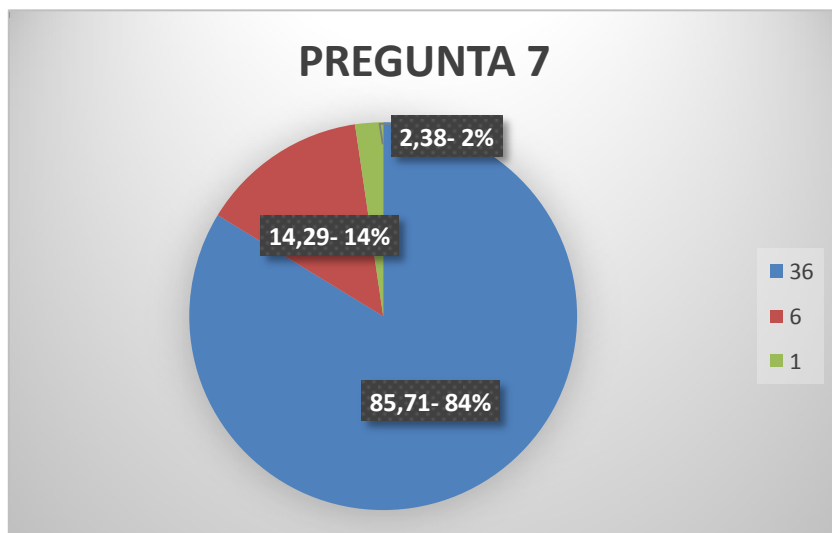


6. Comente al menos dos motivos por los que decidió participar en el Proyecto de mejoramiento y tecnificación productivo en la cría de pollos:

La mayoría de los encuestados coinciden que decidieron participar en el proyecto para desarrollar su actividad más tecnicadamente y por ende recibir el apoyo de las organizaciones auspiciantes.

7. Según su criterio, Cuál es el nivel de importancia que tiene el proyecto?:

No. Encuesta	RESPUESTA		
	Alta	Media	Baja
TOTALES	36	6	1
PORCENTAJE	85,71	14,29	2,38



8. ¿Cuáles considera Ud. que han sido las Fortalezas y Debilidades de la Organización dentro del Proyecto de mejoramiento y tecnificación productivo en la cría de pollos?

Según los encuestas sus **FORTALEZAS** son el conocimiento que han adquirido durante el proyecto además de los que ya poseían las socias.

Sus **DEBILIDADES** son que aún necesitan de más apoyo económico para acrecentar más su producción.

9. Relate de forma breve el proceso de mejoramiento y tecnificación productivo en la cría de pollos basado en su experiencia propia.

Se relatan a continuación una reseña breve de la experiencia de participantes del proyecto:

“Gracias al Proyecto hemos progresado un poco más.” **Amada Apolinario.**

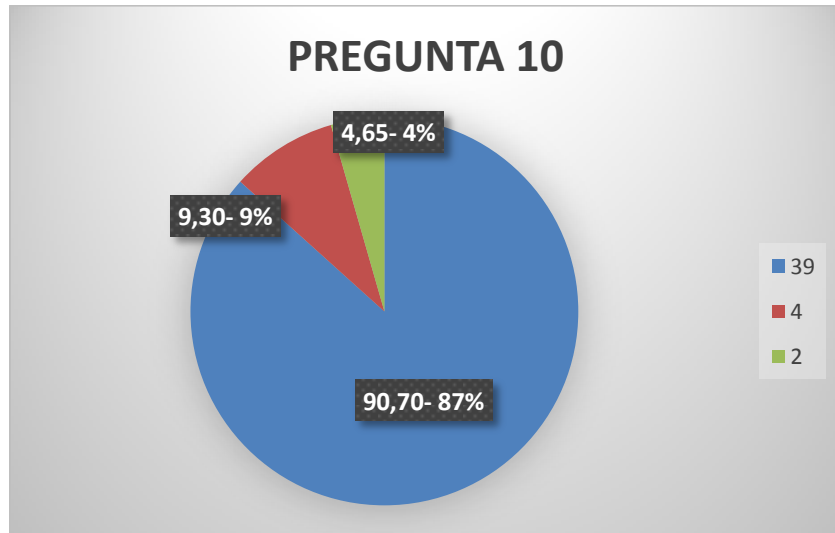
“Ahora ya puedo sembrar más pollos que cuando no pertenecía al proyecto, me siento muy contenta con mi propio trabajo”. **Dilma Quirumbay Orrala.**

“Gracias a las capacitaciones he podido mejorar la producción y mis ganancias”. **Jesenia Guale.**

“Los talleres nos han servido de mucho pues hemos mejorado en todos los ámbitos” **Sandra Tomalá.**

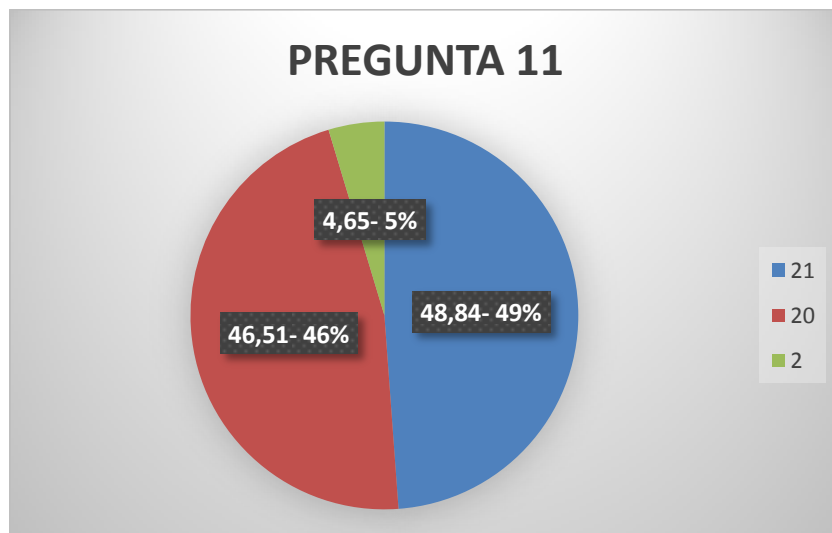
10. ¿Cómo calificaría su experiencia en este proceso?

No. Encuesta	RESPUESTA		
	Bueno	Regular	Malo
TOTALES	39	4	2
PORCENTAJE	90,70	9,30	4,65



11. Cuantitativamente cuál es su producción de pollos (C/2 meses)

No. Encuesta	RESPUESTA		
	50	100	150
TOTALES	21	20	2
PORCENTAJE	48,84	46,51	4,65

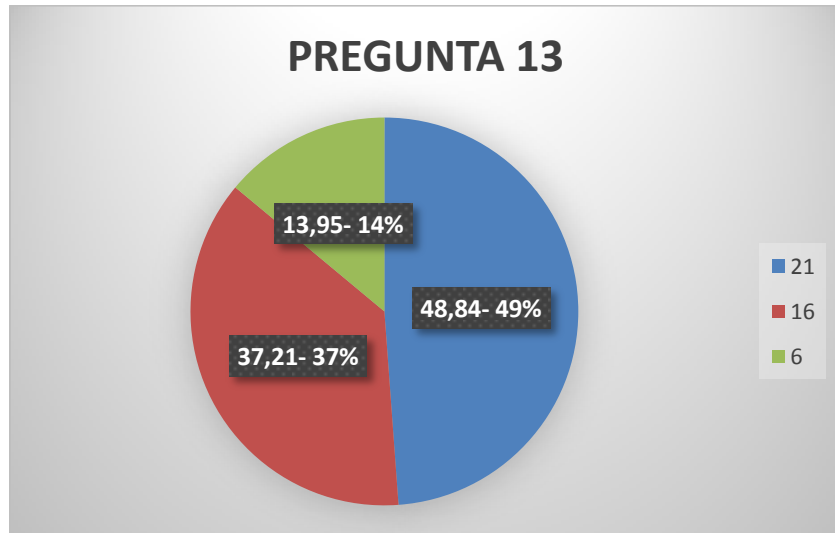


12. Identifique las mejoras en su entorno a partir del proyecto de cría de pollos (Si / No)

Para los encuestados ahora con la participación en el proyecto ellos están ofreciendo un pollo más saludable a un mejor costo y el mercado local se encuentra abastecido constantemente ya que todas las socias se mantienen produciendo.

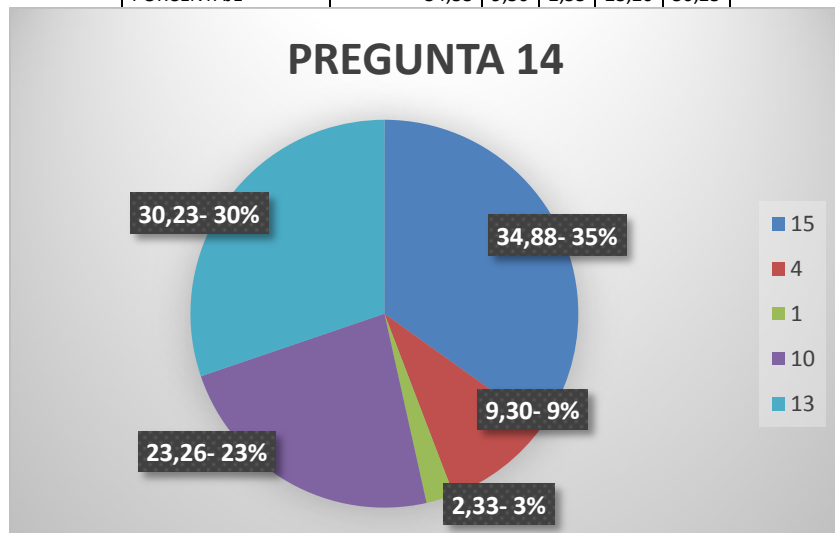
13. En la producción avícola el socio económicamente invierte de:

No. Encuesta	RESPUESTA		
	\$100 a \$300	\$301 a \$500	\$501 a \$700
TOTALES	21	16	6
PORCENTAJE	48,84	37,21	13,95



14. Durante el proceso de producción cuantas asistencias médicas reciben nuestros pollos:

No. Encuesta	RESPUESTA				
	NINGUNA	1	2	3	4
TOTALES	15	4	1	10	13
PORCENTAJE	34,88	9,30	2,33	23,26	30,23

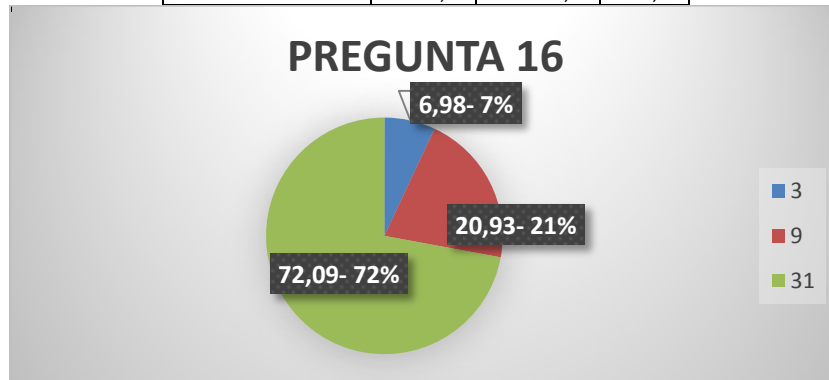


15. En la producción avícola de 100 pollos en alimentación cuanto consume:

No. Encuesta	RESPUESTA	
	Inicial	Engorde
1	3	5
2	5	7
3	5	7
4	5	7
5	5	7
6	5	6
7	5	7
8	5	6
9	3	5
10	3	5
11	5	7
12	3	5
13	5	7
14	3	5
15	3	5
16	3	6
17	3	5
18	5	7
19	5	7
20	5	7
21	3	6
22	5	6
23	5	7
24	5	7
25	5	0
26	5	7
27	3	5
28	3	4
29	3	5
30	5	7
31	6	8
32	5	7
33	5	7
34	5	7
35	5	7
36	5	7
37	5	7
38	0	0
39	0	0
40	0	0
41	0	0
42	0	0
43	5	7
TOTALES	167	234
PROMEDIO	4	5

16. ¿En qué estado se encuentra su galpón de producción avícola?

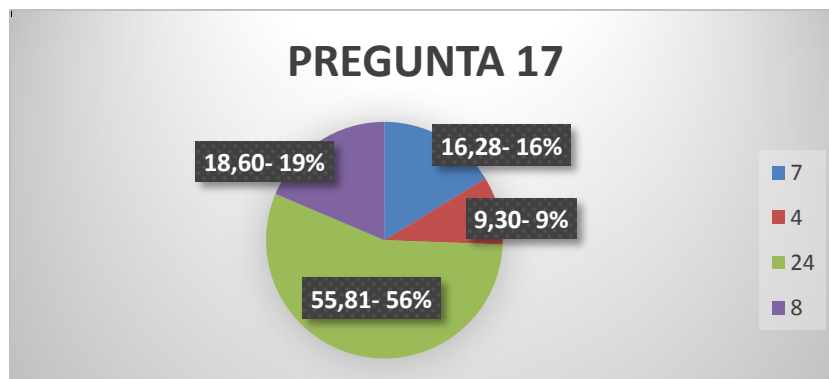
No. Encuesta	RESPUESTA		
	Buena:	Regular:	Mala:
TOTALES	3	9	31
PORCENTAJE	6,98	20,93	72,09



Lo que es muy preocupante ya que por más que tengan las ganas de continuar trabajando las condiciones en la que lo están haciendo no son las adecuadas puesto que últimamente se les ha dotado de cierto material para mejorar los galpones pero según los encuestados les hace falta aún más.

17. ¿Elija el tipo de taller al que le gustaría asistir?

No. Encuesta	RESPUESTA			
	Ninguno	Computación Básica	Contabilidad de Costos	Emprendimiento
TOTALES	7	4	24	8
PORCENTAJE	16,28	9,30	55,81	18,60



CONCLUSIONES

Los participantes del proyecto se muestran muy agradecidos con el apoyo brindado en el apoyo pues con el impulso proporcionado con el financiamiento para materiales, talleres, etc. se ha logrado tecnificar as su producción permitiéndole así brindar un mejor producto.

BIBLIOGRAFÍA

La Sistematización en el Programa Por América

Tutorial para Organizaciones de Base

Autora: Laura Victoria Gómez Correa

ANEXOS

